СОГЛАСОВАНО
Начальник управления образования
_____ (И.А. Агаева)
«25» 12 20 г.

УТВЕРЖДАЮ:
Заведующий МДОУ «Детский сад № 62»
_____ Л.Ф. Воронина
«25» 12 2018 г.

ПАСПОРТ ДОСТУПНОСТИ № ДОУ-23
объекта и услуг для инвалидов и других маломобильных групп населения

1. Общие сведения об объекте (краткая характеристика объекта)

1.1. Наименование отрасли (сферы деятельности): ***объект образования***
(указывается: объект здравоохранения; объект образования; объект социальной защиты населения; объект физической культуры и спорта; объект культуры и туризма; объект информации и связи; объект транспорта и дорожно-транспортной инфраструктуры; объект жилого фонда; объект потребительского рынка и сферы услуг; объект службы занятости и места приложения труда; административный объект; иное)

1.2. Адрес объекта ***184046, Россия, город Кандалакша, Мурманской области, ул. Кандалакшское шоссе, д.29;***
1.3. Сведения о размещении объекта:
- отдельно стоящее здание ***2*** этажа, ***2104,1*** кв.м
- часть здания на____-__этажей (или на ____-_____ этаже), _____-____ кв.м
- наличие прилегающего земельного участка (да, нет); ***9145,0*** кв.м

1.4. Год постройки здания ***1973*** г., капитального ремонта/реконструкции ***1987*** г.
проектная документация на (вид работы)_____ утверждена/прошла экспертизу в срок____
1.5. Дата предстоящих плановых ремонтных работ: *капитальный ремонт____-____; реконструкция____-____; строительство нового здания_____-___; иное-* ***текущий ремонт (июнь-август 2019)***

сведения об организации, расположенной на объекте
1.6. Название организации (учреждения) - полное и краткое наименование *(согласно Уставу)*
- Полное название: ***муниципальное дошкольное образовательное учреждение «Детский сад № 62 комбинированного вида» г.Кандалакша;***
- Краткое название: ***МДОУ «Детский сад № 62»***

1.7. Юридический адрес организации (учреждения) ***184046, Россия, город Кандалакша, Мурманской области, ул. Кандалакшское шоссе, д.29***
1.8. Основание для пользования объектом *(оперативное управление, аренда, собственность, иное)* - ***оперативное управление***
1.9. Форма собственности *(государственная, негосударственная, иное)* - ***государственная***
1.10. Территориальная принадлежность *(федеральная, региональная, муниципальная, иное)* - ***муниципальная***
1.11. Вышестоящая организация (*наименование*) ***управление образование администрации муниципального образования Кандалакшский район***
1.12. Адрес вышестоящей организации, координаты для связи ***184042, Россия, город Кандалакша, Мурманской области, ул. Первомайская, д.34; тел. 8(81533)93450, 96190, 92546; факс 8(81533)96596***

2. Характеристика деятельности организации на объекте
(краткая характеристика предоставляемых услуг)

2.1. Вид (или тип) объекта (*согласно отраслевой классификации и Уставу*) – ***дошкольная образовательная организация***
2.2. Виды оказываемых услуг (*виды деятельности, согласно Уставу*):

Оказание государственных услуг в сфере дошкольного образования (образовательная деятельность по образовательным программам дошкольного образования; присмотр и уход за детьми.)

2.3. Форма оказания услуг: (*на объекте, в том числе с длительным пребыванием; на дому; дистанционно*) ***на объекте***

2.4. Категории обслуживаемого населения по возрасту: (*дети; граждане трудоспособного возраста; граждане пожилого возраста; все возрастные категории*) ***дети***

2.5. Категории обслуживаемых инвалидов: **(К, О-н, О-в, С-п, С-ч, Г-п, Г-ч, У)** / (нет)

2.6. Участие в исполнении ИПР инвалида, ребенка-инвалида (да, нет)

3. Состояние доступности объекта

3.1. Путь следования к объекту пассажирским транспортом

Общественный транспорт (рейсовые автобусы №1, №5, маршрутное такси) до остановки ДК «Металлург», далее пешим ходом по улице Кандалакшское шоссе мимо домов 37,33,31 в сторону магазина «Магнит», поворот направо между домами 31 и 25, далее прямо в сторону здания дошкольной организации (ул. Кандалакшское шоссе, д.29)

Наличие адаптированного пассажирского транспорта к объекту - ***нет***

Наличие специального транспортного обслуживания (социальное такси) - ***нет***

Необходимые организационные решения -

3.2. Путь к объекту от ближайшей остановки пассажирского транспорта:

3.2.1. Расстояние до объекта от остановки транспорта ***523 м***

3.2.2. Время движения (пешком) ***10– 15 мин***

3.2.3. Наличие выделенного от проезжей части пешеходного пути (***да***, *нет*),

3.2.4. Перекрестки: ***нерегулируемые;*** *регулируемые, со звуковой сигнализацией, таймером; нет*

3.2.5 Информация на пути следования к объекту: *акустическая, тактильная,* ***визуальная****; нет*

3.2.6 Перепады высоты на пути: ***есть*** ***(пологий подъем в горку, в сторону движения к дошкольному учреждению)***

Их обустройство для инвалидов на коляске: *да,* ***нет***

3.2.7. Обеспечена индивидуальная мобильность инвалидам **(К, О-н, О-в, С-п, С-ч, Г-п, Г-ч, У)** / нет

3.2.8. Организовано сопровождение на пути движения инвалидам **(К, О-н, О-в, С-п, С-ч, Г-п, Г-ч, У)** / нет

Необходимые организационные решения - ***организовать устранение на объекте значимых барьеров***

3.3 Организация доступности объекта и услуг для инвалидов – форма обслуживания

Категория инвалидов	**Форма обслуживания - способ предоставления услуг инвалидам –** *(отметить выбранный способ знаком плюс +)*				
	На объекте – по варианту:		**На дому**	**Дистанционно**	**Не организовано**
	«А»*	**«Б»****			
К (передвигающиеся на креслах-колясках)		+	+		
О-н (поражение нижних конечностей)		+	+		
О-в (поражение верхних конечностей)		+	+		
С-п (полное нарушение зрения – слепота)					+
С-ч (частичное нарушение зрения)		+	+		
Г-п (полное нарушение слуха –					+

глухота)					
Г-ч (частичное нарушение слуха)		+	+		
У (нарушения умственного развития)		+	+		
Все категории инвалидов***					

** - вариант «А» - **универсальный проект** - доступность для инвалидов любого места в здании, а именно – общих путей движения и мест обслуживания – не менее 5% общего числа таких мест, предназначенных для обслуживания (но не менее одного)*

*** - вариант «Б» - **разумное приспособление** - при невозможности доступного оборудования всего здания выделение в уровне входа специальных помещений, зон или блоков, приспособленных для обслуживания инвалидов, с обеспечением всех видов услуг, имеющихся в данном здании*

**** - заполняется только в случае, если способ единый для всех категорий*

***Примечание:** если для какой-то категории МГН организовано несколько форм обслуживания, то все они отмечаются в соответствующих графах знаком плюс (+)*

3.4. Доступность основных структурно-функциональных зон объекта на 19.12.2018

№№ п \п	Основные структурно-функциональные зоны**	Состояние доступности, в том числе для основных категорий инвалидов***							
		К	О-н	О-в	С-п	С-ч	Г-п	Г-ч	У
1	Территория, прилегающая к зданию (участок)	*ВНД*	*ВНД*	*ДП*	*ВНД*	*ВНД*	*ВНД*	*ВНД*	*ДП*
2	Вход (входы) в здание	*ВНД*	*ВНД*	*ДУ-пп*	*ВНД*	*ВНД*	*ВНД*	*ВНД*	*ДП*
3	Путь (пути) движения внутри здания (в т.ч. пути эвакуации)	*ВНД*	*ВНД*	*ДУ-пп*	*ВНД*	*ДУ-пп*	*ВНД*	*ДУ-пп*	*ДУ-пп*
4	Зона целевого назначения (целевого посещения объекта)	*ВНД*	*ВНД*	*ДУ-пп*	*ВНД*	*ДУ-пп*	*ВНД*	*ДУ-пп*	*ВНД*
5	Санитарно-гигиенические помещения	*ВНД*	*ВНД*	*ВНД*	*ВНД*	*ВНД*	*ВНД*	*ВНД*	*ВНД*
6	Система информации и связи (на всех зонах)	*ВНД*	*ВНД*	*ВНД*	*ВНД*	*ВНД*	*ВНД*	*ВНД*	*ВНД*
7	Пути движения к объекту (от остановки транспорта)	*ДП*	*ДП*	*ВНД*	*ВНД*	*ДП*	*ВНД*	*ДП*	*ДП*

** - указывается дата обследования, соответствующая приложению 1к Паспорту доступности «Результаты обследования на предмет доступности объекта и услуг для инвалидов и других МГН»; при повторном обследовании делается **Вкладыш** к Паспорту доступности и указывается дата повторной оценки по настоящему пункту*

*** - если зона отсутствует или не закреплена за организацией, расположенной на объекте, в соответствующей строке делается отметка (запись) об этом*

**** - указывается по каждой зоне доступность ее для каждой из 8 категорий инвалидов и других МГН:*

*- **ДП-** доступно полностью (барьеры отсутствуют, требования нормативно-технических документов выполнены);*

*- **ДУ-им -** доступно условно с обеспечением индивидуальной мобильности техническими решениями (отклонения от нормативно-технических документов согласованы с представителем общественного объединения инвалидов);*

*- **ДУ-пп -** доступно условно с помощью персонала (согласовано с общественным объединением инвалидов);*

*- **ВНД** – временно недоступно (имеются существенные барьеры, на момент обследования не устранены)*

3.5. Состояние доступности объекта и услуг (итоговое заключение) на 19.12.2018

Категория инвалидов	К	О-н	О-в	С-п	С-ч	Г-п	Г-ч	У	Все категории**

Состояние доступности на момент обследования***	*ВНД*	*ВНД*	*ВНД*	*ВНД*	*ДУ-пп*	*ВНД*	*ДУ-пп*	*ВНД*	
Ожидаемое состояние доступности объекта и услуг после выполнения работ:									
1 этапа *(неотложных работ)*	*ДУ-пп*	*ДУ-пп*	*ДУ-пп*	*ВНД*	*ДУ-им*	*ВНД*	*ДУ-им*	*ДУ-им*	
2 этапа *(отложенных работ)*	*ДУ-пп*	*ДУ-пп*	*ДУ-пп*	*ДУ-им*	*ДУ-им*	*ВДН*	*ДУ-им*	*ДУ-им*	
3 этапа *(итоговых работ)*	*ДП*	*ДП*	*ДП*	*ДУ-пп*	*ДП*	*ДУ-им*	*ДП*	*ДП*	

** - аналогично пункту 3.4 (см.)*

*** - заполняется только в случае, если по всем категориям единая оценка*

**** - в этой строке указывается решение о состоянии доступности объекта и предоставляемых услуг для соответствующих категорий инвалидов: **ДП** - доступно полностью; **ДЧ** – доступно частично; **ДУ-им** - доступно условно с обеспечением индивидуальной мобильности; **ДУ-пп** - доступно условно с помощью персонала на объекте; **ДУ-дом** – доступно условно с предоставлением услуг на дому (ином месте пребывания инвалида); **ДУ-дистант** – доступно условно с предоставлением услуг дистанционно; **ВНД** – временно недоступно*

***Примечание:** Информация о состоянии доступности объекта и услуг на момент обследования отражается на сайте организации и на карте доступности «Жить вместе»*

3.6. Объект является приоритетным (*да, нет*) _____

Указать, когда включен в реестр приоритетных объектов (_____ год)

3.7. Дата размещения (актуализации) информации на сайте и карте доступности _____

4. Управленческое решение (по обеспечению доступности объектов и услуг)

4.1. Работы по обеспечению доступности объекта и предоставляемых услуг*

Этапы и виды работ по обеспечению доступности объекта и услуг	Возможный результат доступности	Ожидаемый результат доступности по категориям МГН (*отметить знаком плюс + или указать иной ожидаемый результат)*							
		К	О-н	О-в	С-п	С-ч	Г-п	Г-ч	У
1 этап (неотложные мероприятия)									
1.1 Обеспечение доступа к месту (местам) предоставления услуги (услуг) на объекте путем оказания работниками организаций помощи с согласованием с ООИ	**ДУ-пп**	+	+						
1.2 Организация предоставления услуг инвалидам по месту жительства (на дому)	**ДУ-дом**	+	+	+		+		+	
1.3 Организация предоставления услуг инвалидам в дистанционном формате	**ДУ-дистант**	+	+	+				+	
Срок завершения 1 этапа, контроля его исполнения и актуализации информации на сайте организации и карте доступности _____ года									
2 этап (отложенные мероприятия)									
2.1 Создание условий индивидуальной мобильности для самостоятельного передвижения инвалидов по объекту, в т.ч. к местам предоставления услуг (по варианту «А» / «Б») с согласованием с ООИ; путем приобретения технических средств адаптации (и информации),	**ДУ-им**	+			+		+		

проведения ремонтных работ									
2.2 Обеспечение доступности объекта путём выполнения ремонтных работ и приобретения технических средств адаптации (и информации) с соблюдением требований нормативно-технических документов в проектировании и строительстве									
2.2.1 По варианту «А»				+					+
2.2.2 По варианту «Б»	**ДЧ**	+	+			+		+	
Срок завершения 2 этапа, контроля его исполнения и актуализации информации на сайте организации и карте доступности _____ года									
3 этап (итоговые мероприятия)									
3.Создание условий для беспрепятственного доступа инвалидов к объекту и предоставляемым в нем услугам путем оказания работниками организации помощи с согласованием с ООИ									
3.1 По варианту «А»	**ДП**	+	+	+	+	+	+	+	
3.2 По варианту «Б»	**ДЧ**								+
Срок завершения 3 этапа, контроля его исполнения и актуализации информации на сайте организации и карте доступности _____ года									

**- подробно мероприятия представлены в «дорожной карте объекта» от «_____» _____ 20___ г.*

4.2. Для принятия решения о выполнении работ на объекте *требуется* / не требуется:
- согласование работ с надзорными органами (*в сфере проектирования и строительства, архитектуры, охраны памятников, другое*) ***требуется***
- техническая экспертиза ***не требуется***
- разработка проектно-сметной документации ***требуется***
- согласование с вышестоящей организацией (с собственником объекта) ***требуется***
- заключение дополнительного соглашения с арендодателем ***не требуется***
- рассмотрение на _____
(наименование координирующего органа в сфере обеспечения доступной среды для инвалидов)
- иное

_____

4.3. **Работы, требующие обязательного согласования с представителем общественного объединения инвалидов**:

Согласованы без замечаний Дата «____» _____ 20____ г.
Согласованы с замечаниями и предложениями Дата «____» _____ 20____ г.
(прилагаются к «дорожной карте» объекта)
Замечания устранены Дата «____» _____ 20____ г.
Не согласованы. Необходимо согласовать до Дата «____» _____ 20____ г.

5. Особые отметки

Информация о доступности объекта и предоставляемых услуг размещена на:

- Сайте организации (адрес) http://belosnejka.ucoz.ru/
- Карте доступности (адрес) _____

ПРИЛОЖЕНИЯ к Паспорту доступности объекта и услуг:

1. Результаты обследования на предмет доступности объекта и услуг от ***19.12.2018.***
2. План мероприятий по поэтапному повышению уровня доступности для инвалидов объекта и предоставляемых услуг («дорожная карта») от _____
3. Маршрут (схема) движения инвалидов и других МГН на объекте ***1*** листов
4. Фотографии (структурно-функциональных зон и элементов объекта) ***17*** штуки
5. Материалы уполномоченных организаций по осуществлению контроля и надзора

_____

Наименование документа и выдавшей его организации, дата

6. Материалы (заключения) иных организаций по вопросам доступности объекта и услуг

_____

(сертификаты системы добровольной сертификации, документы общественного контроля и проч.)

7. Другое _____

(например, Вкладыш в Паспорт доступности – при повторном обследовании, в т.ч. контрольном)

Комиссия, проводившая обследование и составление Паспорта доступности

Председатель _____ Воронина Л.Ф. заведующий

Подпись *ФИО, должность*

Члены комиссии:

_____ Серегина А.В., главный специалист управления образования МО Кандалакшский район

Подпись *ФИО, должность*

_____ Лесникова Л.Е., начальник РЭУ МКУ «ЦБ УО»

Подпись *ФИО, должность*

_____ Председатель общественной организации инвалидов

Подпись *ФИО, должность*

_____ _____

Подпись *ФИО, должность*

Приложение 1
к Паспорту доступности объекта и услуг № ДОУ-23
Дата обследования «19» декабря 2018 г.

Результаты обследования на предмет доступности объекта и услуг для инвалидов и других маломобильных групп населения

муниципальное дошкольное образовательное учреждение «Детский сад № 62 комбинированного вида» г. Кандалакша

Наименование объекта и организации

184046 Мурманская обл., г. Кандалакша, ул. Кандалакшское шоссе, д.29

Адрес

№ п/п	Структурно-функциональные зоны и элементы	Значимые барьеры для инвалидов и других МГН* (физические, информационные, организационные)	Предложения по созданию условий доступности объекта и услуг (до реконструкции / капитального ремонта):		Состояние доступности соответствующей зоны		
			Неотложные мероприятия (1 этап)	Отложенные мероприятия (2 этап)	на момент обследо-вания	после 1-го этапа	после 2-го этапа
1.	**Территория, прилегающая к зданию** - Вход (входы) на территорию - Путь (пути) движения на территории - Лестница (наружная) - Пандус (наружный) - Автостоянка и парковка	1.1. Отсутствует информация об ОСИ на въезде на территорию (Все) 1.2. Отсутствует тактильная информация на путях движения о направлении к входу в здание (С-п) 1.3. Отсутствуют выделенные парковочные места для инвалидов (Все)	1.1. Установить информацию об ОСИ на въезде на территорию. 1.2. Выделить и обозначить не менее 10% парковочных мест для инвалидов (не менее 1) 1.3.Установить на выделенном парковочном месте информацию о номере телефона ответственного сотрудника для оказания помощи при посадке в транспортное средство и высадке из него. 1.4.Организовать сопровождение инвалидов на креслах-колясках и с нарушениями зрения	1.1Установка входной двери в соответствии с СНИП	К - ВНД О-н - ВНД О-в - ДП С-п - ВНД С-ч - ВНД Г-п - ВНД Г-ч - ВНД У - ДП	К – ДУ-пп О-н -ДП О-в - ДП С-п - ВНД С-ч – ДУ-им Г-п - ВНД Г-ч – ДУ-им У – ДУ-им	К – ДУ-пп О-н – ДУ-пп О-в – ДУ-пп С-п – ДУ-им С-ч – ДУ-им Г-п - ВНД Г-ч – ДУ-им У – ДУ-им

2.	**Вход в здание** - Лестница (наружная) - Пандус (наружный) - Входная площадка (перед дверью) - Дверь (входная) - Тамбур	2.1. Отсутствие нормативной информации об ОСИ (С-п, С-ч) 2.2. Отсутствие контрастной маркировки крайних ступеней лестницы (С-ч) 2.3. Порог на входе более 2,5 см (К) 2.4. Отсутствие нормативных поручней на лестнице (О-н, С-п) 2.5. Отсутствуют тактильные указатели, выполняющие предупреждающую функцию (С-п) 2.6. Пандус отсутствует (К)	2.1. Установить информацию об ОСИ с дублированием рельефными знаками со стороны дверной ручки. 2.2. Организовать сопровождение инвалидов на креслах-колясках, с патологией верхних конечностей и с нарушениями зрения.	2.1.Нанести контрастную маркировку на проступь крайних ступеней 2.2. Установить нормативные поручни на лестнице 2.3. Приобрести мини-пандус для преодоления порогов	К - ВНД О-н - ВНД О-в – ДУ-пп С-п - ВНД С-ч - ВНД Г-п - ВНД Г-ч - ВНД У – ВНД	К – ДУ-пп О-н -ДП О-в - ДП С-п - ВНД С-ч – ДУ-им Г-п - ВНД Г-ч – ДУ-им У – ДУ-им	К – ДУ-пп О-н – ДУ-пп О-в – ДУ-пп С-п – ДУ-им С-ч – ДУ-им Г-п - ВНД Г-ч – ДУ-им У – ДУ-им
3.	**Пути движения внутри здания** - Коридор (вестибюль, зона ожидания, галерея, балкон) - Лестница (внутри здания) - Пандус (внутри здания) - Лифт пассажирский (или подъемник) - Дверь - Пути эвакуации (в т.ч. зоны безопасности)	3.1. Отсутствуют тактильные направляющие и предупреждающие указатели для инвалидов по зрению (С-п) 3.2. Отсутствует информация о направлении пути движения к местам целевого назначения и туалетам (Все) 3.3. Отсутствие нормативных поручней (О-н, С-п) 3.4. Лестница не дублируется пандусами или иными подъёмными устройствами (К) 3.5. Имеются перепады высот (К) 3.6. Отсутствует контрастная маркировка крайних ступеней лестниц (С-ч)	3.1. Установить информацию о направлении пути движения к зонам целевого назначения и туалету 3.2. Организовать сопровождение инвалидов на креслах-колясках, с патологией верхних конечностей и с нарушениями зрения 3.3. Установить нормативные поручни на лестнице и в коридоре	3.1. Нанести контрастную маркировку на проступь крайних ступеней 3.2. Нанести контрастную маркировку на прозрачные полотна дверей	К - ВНД О-н - ВНД О-в – ДУ-пп С-п - ВНД С-ч – ДУ-пп Г-п - ВНД Г-ч – ДУ-пп У – ДУ-пп	К – ДУ-пп О-н -ДП О-в - ДП С-п - ВНД С-ч – ДУ-им Г-п - ВНД Г-ч – ДУ-им У – ДУ-им	К – ДУ-пп О-н – ДУ-пп О-в – ДУ-пп С-п – ДУ-им С-ч – ДУ-им Г-п - ВНД Г-ч – ДУ-им У – ДУ-им

4.	**Зоны целевого назначения здания** - Кабинетная форма обслуживания - Зальная форма обслуживания - нет - Прилавочная форма обслуживания – нет - Форма обслуживания с перемещением по маршруту - нет - Кабина индивидуального обслуживания - нет **Жилые помещения** **Места приложения труда**	4.1. Отсутствует тактильная информация для инвалидов по зрению (С-п) 4.2 При оказании услуг не организован сурдоперевод (Г-п) 4.3. Отсутствует индукционная система (Г-ч) 4.4. Информация о помещениях размещена на дверном полотне (Все)	4.1. Организовать сопровождение и помощь инвалидам с нарушениями зрения, а также с патологией верхних конечностей при получении ими услуг 4.2. Организовать допуск сурдопереводчика 4.3. Организовать размещение инвалидов с нарушениями слуха рядом с источником звука 4.4. Установить информацию при входе в помещения со стороны дверной ручки с дублированием рельефными знаками	4.1. Установить стационарную индукционную систему	К - ВНД О-н - ВНД О-в - ДУ-пп С-п - ВНД С-ч – ДУ-пп Г-п - ВНД Г-ч – ДУ-пп У - ВНД	К – ДУ-пп О-н -ДП О-в - ДП С-п - ВНД С-ч – ДУ-им Г-п - ВНД Г-ч – ДУ-им У – ДУ-им	К – ДУ-пп О-н – ДУ-пп О-в – ДУ-пп С-п – ДУ-им С-ч – ДУ-им Г-п - ВНД Г-ч – ДУ-им У – ДУ-им
5.	**Санитарно-гигиенические помещения** - Туалетная комната	5.1. Информация о помещении размещена на дверном полотне (Все) 5.2. Отсутствует кнопка вызова персонала (Все) 5.3. Отсутствует откидной поручень рядом с унитазом со стороны свободного пространства (К) 5.4. Допуск в помещение ограничен (Все) 5.5. Отсутствуют крючки для костылей и тростей	5.1. Разместить информацию о туалете со стороны дверной ручки с дублированием рельефными знаками. 5.2. Установить кнопку вызова персонала в туалетной кабинке. 5.3. Установить информацию рядом с входом о контактном номере сотрудника, который может открыть туалет.	5.1. Установить мнемосхему санитарно-гигиенического помещения 5.2. Установить откидной поручень рядом с унитазом со стороны свободного пространства 5.3. Установить крючки для костылей и тростей	К - ВНД О-н - ВНД О-в - ВНД С-п - ВНД С-ч - ВНД Г-п - ВНД Г-ч - ВНД У - ВНД	К – ДУ-пп О-н -ДП О-в - ДП С-п - ВНД С-ч – ДУ-им Г-п - ВНД Г-ч – ДУ-им У – ДУ-им	К – ДУ-пп О-н – ДУ-пп О-в – ДУ-пп С-п – ДУ-им С-ч – ДУ-им Г-п - ВНД Г-ч – ДУ-им У – ДУ-им
6.	**Система информации на объекте** - комплексность - единообразие и непрерывность	6.1. Нарушение нормативных требований к размещению визуальной информации, отсутствие информации на ясном языке (Все) 6.2. Система оповещения о чрезвычайных ситуациях и эвакуации	6.1. Организовать размещение комплексной системы информации на всех зонах объекта (см. п.1-5) 6.2 Обновить на сайте ДОО	6.1. Обеспечить систему оповещения о чрезвычайных ситуациях и эвакуации с учётом особенностей восприятия отдельных	К - ВНД О-н - ВНД О-в - ВНД С-п - ВНД С-ч - ВНД Г-п - ВНД	К – ДУ-пп О-н -ДП О-в - ДП С-п - ВНД С-ч – ДУ-им Г-п - ВНД	К – ДУ-пп О-н – ДУ-пп О-в – ДУ-пп С-п – ДУ-им С-ч – ДУ-им Г-п - ВНД

	- оповещение о чрезвычайных ситуациях **Сайт организации**	не учитывает особенности восприятия отдельных категорий инвалидов (Г-п, Г-ч) 6.3. Отсутствие дублирования информации тактильными средствами (С-п)	сведения об организации доступности учреждения и оказываемых услуг для инвалидов и других МГН,	категорий инвалидов	Г-ч - ВНД У - ВНД	Г-ч – ДУ-им У – ДУ-им	Г-ч – ДУ-им У – ДУ-им
7.	**Пути движения к объекту от остановки**	7.1. Отсутствует тактильная информация для инвалидов по зрению (С-п)	7.1. Организовать размещение тактильной предупредительной информации (обращение к администрации района)		К - ДП О-н - ДП О-в - ВНД С-п - ВНД С-ч - ДП Г-п - ВНД Г-ч - ДП У - ДП	К – ДУ-пп О-н -ДП О-в - ДП С-п - ВНД С-ч – ДУ-им Г-п - ВНД Г-ч – ДУ-им У – ДУ-им	К – ДУ-пп О-н – ДУ-пп О-в – ДУ-пп С-п – ДУ-им С-ч – ДУ-им Г-п - ВНД Г-ч – ДУ-им У – ДУ-им

* - *заполняется с учетом приложения 5 к Методике*

Состояние доступности объекта и услуг для инвалидов и др. МГН	**К**	**О-н**	**О-в**	**С-п**	**С-ч**	**Г-п**	**Г-ч**	**У**
- на момент обследования	**ВНД**	**ВНД**	**ВНД**	**ВНД**	**ДУ-пп**	**ВНД**	**ДУ-пп**	**ВНД**
- после неотложных мероприятий (1-го этапа работ)	**ДУ-пп**	**ДУ-пп**	**ДУ-пп**	**ВНД**	**ДУ-им**	**ВНД**	**ДУ-им**	**ДП-им**
- после отложенных мероприятий (2-го этапа работ)	**ДУ-пп**	**ДУ-пп**	**ДУ-пп**	**ДУ-им**	**ДУ-им**	**ВНД**	**ДУ-им**	**ДУ-им**
- после капитального ремонта / реконструкции (3-го этапа работ)	**ДП**	**ДП**	**ДП**	**ДУ-пп**	**ДП**	**ДУ-им**	**ДП**	**ДП**

Приложение 2
К Паспорту доступности объекта и услуг № ДОУ-23
Дата формирования «___» _____ 20____ г.

СОГЛАСОВАНО
Начальник управления образования
_____ (И.А. Агаева)
«25» 12 2018 г.

УТВЕРЖДАЮ
Заведующий МДОУ «Детский сад № 62»
_____ (Л.Ф. Воронина)
«25» 12 2018 г.

План мероприятий по поэтапному повышению уровня доступности для инвалидов и других маломобильных групп населения объекта и предоставляемых услуг («дорожная карта» объекта)

муниципальное дошкольное образовательное учреждение «Детский сад № 62 комбинированного вида» г. Кандалакша
Наименование объекта и организации
184046, Мурманская область, г. Кандалакша, ул. Кандалакшское шоссе, д. 29
Адрес

№№ п/п	Наименование мероприятий *(в соответствии со ст. 15 федерального закона №181-ФЗ в редакции закона №419-ФЗ и отраслевых порядков доступности объектов и услуг)*	Категории МГН (буквенное обозначение)	Срок исполнения (и этап работы*)	Документ, которым предусмотрено исполнение мероприятия (источник финансирования)	Примечание *(дата контроля и результат)*
I. СОЗДАНИЕ УСЛОВИЙ ДЛЯ БЕСПРЕПЯТСТВЕННОГО ДОСТУПА ИНВАЛИДОВ К ОБЪЕКТУ и предоставляемым услугам					
1	Разработка проектно-сметной документации (для строительства / реконструкции / капитального ремонта объекта) в соответствии с требованиями нормативно-технических документов в сфере обеспечения доступности (по варианту «А» / «Б»)	Все категории	**2025 (3 этап)**		
2	Осуществление строительства / реконструкции / капитального ремонта объекта (по варианту «А» / «Б»)	Все категории	**2029 (3 этап)**		
3**	Создание условий индивидуальной мобильности для	Все категории	**2027**		

	самостоятельного передвижения инвалидов по объекту, в том числе к местам предоставления услуг (по варианту «А» / «Б»)		(2 этап)		
3.1	**По территории объекта**				
3.1.1	Ремонтные работы: - установка информации об ОСИ на въезде на территорию; - выделение и обозначение не менее 10% парковочных мест для инвалидов (не менее 1); - установка на выделенном парковочном месте информации о номере телефона ответственного сотрудника для оказания помощи при посадке в транспортное средство и высадке из него; - организация сопровождения инвалидов на креслах-колясках и нарушениями зрения; - обеспечение информационного сопровождения от входа на территорию, установка информационных указателей на пути следования. Установка входной двери в соответствии с СНИП.	**Все категории**	**2023** **(1 этап)** **2024** **(2 этап)**		
3.1.2	Приобретение технических средств адаптации: - кнопка вызова (переговорное устройство), - информационное табло	**К, О-н, С-ч, Г-ч**	**2025** **(2 этап)**		
3.2	**По входу в здание**				
3.2.1	Ремонтные работы: - установка информации об ОСИ с дублированием рельефными знаками со стороны дверной ручки; - установка переговорного устройства (кнопка вызова персонала) на входе; - установка перил на главном входе в здание, крыльце, тамбуре; - установка пандуса запасного выхода 1-го этажа сопровождением инвалида-колясочника; - устройство лестницы (нескользящее покрытие, ширина проступи - 30 см, высота-15 см); - замена покрытия, нанесение контрастной и рельефной маркировки ступеней; - нанесение контрастной маркировки на проступь крайних	**Все категории**	**2023** **(1 этап)**		

	ступеней, - установка нормативных поручней на лестнице и пандусах; - приобретение мини-пандуса для преодоления порогов. Расширение входной площадки запасного выхода 1-го этажа, нанесение контрастной полосы перед дверью; Размещение информации об ОСИ над входной площадкой с размерами знаков, соответствующими расстоянию рассмотрения, а также установка информационного табло об ОСИ со стороны дверной ручки на высоте 1.4-1.75 м с дублированием рельефными знаками		**2027 (3 этап)**		
3.2.2	Приобретение технических средств адаптации: - переговорное устройство (кнопку вызова персонала), - мини-пандус для преодоления порогов.	**К, О-н, С-ч, Г-ч**	**2023 (1 этап)**		
3.3	**По путям движения в здании**				
3.3.1	Ремонтные работы: Организовать размещение комплексной системы информации от входа до зон целевого назначения и к санитарно – гигиеническим помещениям Установка дверей, установить информационные рельефные таблички к каждому помещению рядом с дверью на высоте от 1,4 до 1,5 м со стороны дверной ручки, сопровождение инвалида-колясочника Установить нормативные поручни на лестнице с открытой стороны марша с горизонтальным завершением длиннее марша лестницы на 30 см с тактильным обозначением уровня этажа Нанести контрастную маркировку на проступь крайних ступеней	**Все категории**	**2025 (2 этап)** **2026 (3 этап)**		
3.3.2	Приобретение технических средств адаптации: - приобретение лестничного гусеничного подъемника.	**К, О-н, С-ч**	**2 кв. 2025 (2 этап)**		
3.4	**По зоне оказания услуг**				
3.4.1	Ремонтные работы: Установить информацию при входе в помещения со стороны дверной ручки с дублированием рельефными знаками на высоте от 1.4 до 1.75 м со стороны дверной ручки.	**Все категории**	**3 кв. 2025 (2 этап)**		

	Выделить в зале не менее 5% мест с возможностью усиления звука и дублированием звуковой и визуальной информацией, сопровождение инвалидов-колясочников. Организовать размещение инвалидов на креслах-колясках рядом с выходом из помещения. Организовать сопровождение и помощь инвалидам с нарушениями зрения, а также с патологией верхних конечностей при получении ими услуг. Организовать допуск сурдопереводчика. Организовать размещение инвалидов с нарушениями слуха рядом с источником звука. Установить стационарную индукционную систему.				
3.4.2	Приобретение технических средств адаптации: - информационные таблички с дублированием рельефными знаками; - индукционная система.	**К, О-н, С-ч, Г-ч**	**2025 (2 этап)**		
3.5	**По санитарно-гигиеническим помещениям**				
3.5.1	Ремонтные работы: Разместить информацию о туалете со стороны дверной ручки с дублированием рельефными знаками. Установка дверей, выделение зоны для кресла – коляски рядом с унитазом. Установка поручней у унитаза и раковины нанесение контрастной и тактильной разметки. Установка крючков (для костылей, одежды и т.д.). Установить кнопку вызова персонала в туалетной кабинке. Установить мнемосхему санитарно-гигиенического помещения. Установить откидной поручень рядом с унитазом со стороны свободного пространства	**Все категории**	**2 кв. 2025 (2 этап)** **3 кв. 2025 (2 этап)**		
3.5.2	Приобретение технических средств адаптации: - кнопка вызова персонала в туалетной кабинке;	**К, О-н, С-ч, Г-ч**	**1 кв. 2025 (2 этап)**		

3.6	**По системе информации -** обеспечение информации на объекте с учетом нарушений функций и ограничений жизнедеятельности инвалидов				
3.6.1	Надлежащее размещение оборудования и носителей информации (информационного стенда, информационных знаков, таблиц, схем, вывесок) с соблюдением формата (размер, контрастность), единства и непрерывности информации на всем объекте	**Все категории**	**1 кв. 2025 (2 этап)**		
3.6.2	Дублирование необходимой звуковой и зрительной информации, а также надписей, знаков и иной текстовой и графической информации знаками, выполненными рельефно-точечным шрифтом Брайля, а также объемными изображениями	**С-п, С-ч**	**3 кв. 2026 (3 этап)**		
3.6.3	Обеспечение системы оповещения о чрезвычайных ситуациях и эвакуации с учетом особенностей восприятия	**Все категории**	**3 кв. 2027 (3 этап)**		
3.7	**По путям движения к объекту**				
3.7.1	Организационные мероприятия по решению вопроса доступности пути к объекту от ближайшей остановки пассажирского транспорта	**Все категории**	**1 кв. 2025 (2 этап)**		
II. ОБЕСПЕЧЕНИЕ УСЛОВИЙ ДОСТУПНОСТИ УСЛУГ, ПРЕДОСТАВЛЯЕМЫХ ОРГАНИЗАЦИЕЙ					
1**	**Обеспечение доступа к месту предоставления услуги на объекте** путем оказания работниками организации помощи инвалидам в преодолении барьеров, мешающих получению ими услуг на объекте, в том числе с сопровождением инвалидов, имеющих стойкие расстройства функции зрения и самостоятельного передвижения (К, О, С)				
1.1	Разработка и утверждение организационно-распорядительных и иных локальных документов учреждения о порядке оказания помощи инвалидам и другим маломобильным гражданам	**Все категории**	**3 кв. 2025 (1 этап)**		
1.2	Закрепление в должностных инструкциях персонала конкретных задач и функций по оказанию помощи инвалидам и другим маломобильным гражданам (и их сопровождению)	**Все категории**	**3 кв. 2025 (1 этап)**		
1.3	Организация систематического обучения (инструктажа) персонала	**Все категории**	**2 кв. 2026**		

	по вопросам оказания помощи на объекте инвалидам и другим маломобильным гражданам (план инструктажа, журнал учета)		**(1 этап)**		
1.4	Обеспечение доступной информации для обслуживаемых граждан (инвалидов) о порядке организации доступности объекта и предоставляемых в учреждении услуг, а также порядка оказания (получения) помощи на объекте (на сайте, на информационном стенде, в индивидуальных памятках)	**Все категории**	**3 кв. 2026 (1 этап)**		
1.5	Предоставление (при необходимости) инвалидам по слуху услуг с использованием русского жестового языка, с допуском на объект (к местам предоставления услуг) сурдопереводчика, тифлосурдопереводчика	**Г, С**	**2 кв. 2026 (1 этап)**		
2	**Организация предоставления услуг инвалидам по месту жительства** (на дому)	**Все категории**	**2025 (1 этап)**		
3	**Организация предоставления услуг инвалидам в дистанционном формате**	**Все категории**	**2025 (1 этап)**		
4	Создание (развитие) сайта организации, адаптированного с учетом особенностей восприятия, с отражением на нем информации о состоянии доступности объекта и услуг	**Все категории**	**2026** (1 этап)		

** - мероприятия 1 этапа (неотложные), 2 этапа (отложенные), 3 этапа (итоговые – капитальный ремонт / реконструкция / строительство нового здания)*
*** - мероприятия, указанные **в п. 3 раздела I** (при наличии отклонений от действующих, обязательных к исполнению, требований нормативно-технических документов) **и в п. 1 раздела II,** подлежат обязательному согласованию с полномочным представителем общественного объединения инвалидов*

СОГЛАСОВАНО
Представитель общественного объединения инвалидов
_____ **г.Кандалакша** 89113229128
Название организации
_____ (М.А. Батенкова)
Фамилия, Имя, Отчество
_____
Координаты для связи
Дата согласования «25» 12 20 18 **г.**

Согласовано без замечаний / с замечаниями *(ненужное зачеркнуть)*

Замечания и предложения со стороны представителя ООИ***:

**** - может быть приложено в виде Акта согласования или Акта разногласий*

Результаты обследования на предмет доступности объекта и услуг для инвалидов и других маломобильных групп населения муниципального дошкольного образовательного учреждения "Детский сад № 62 комбинированного вида" г. Кандалакша (ул. Кандалакшское шоссе, д.29)

Схема ОСИ к Приложению 1

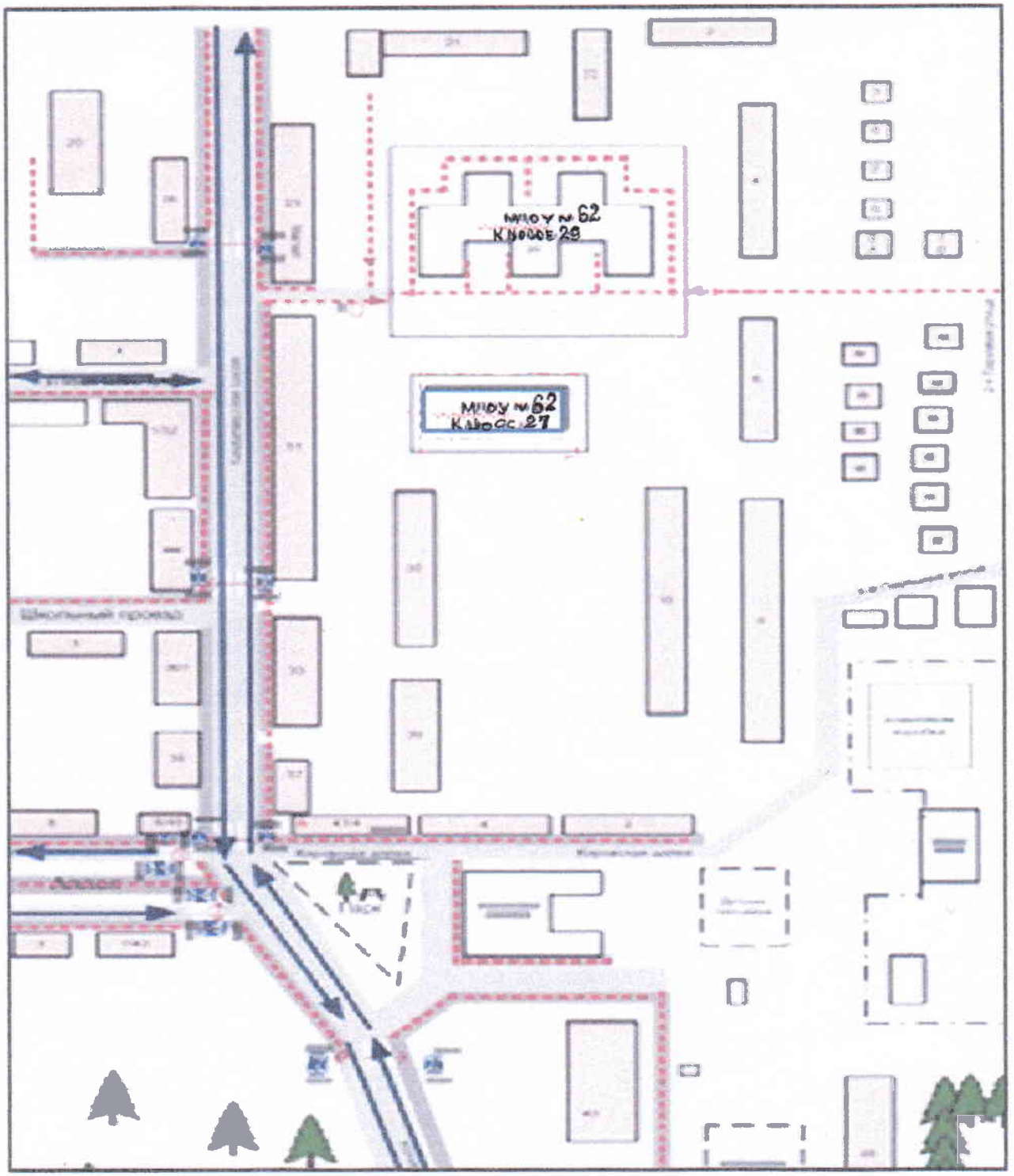

Условные обозначения:

Жилая постройка

Проезжая часть

Движение детей в (из) образовательного учреждения

Движение транспортных средств

Схема санитарно-гигиенических помещений
муниципального дошкольного образовательного учреждения «Детский сад № 62
комбинированного вида» г. Кандалакша
(ул. Кандалакшское шоссе, д.29)

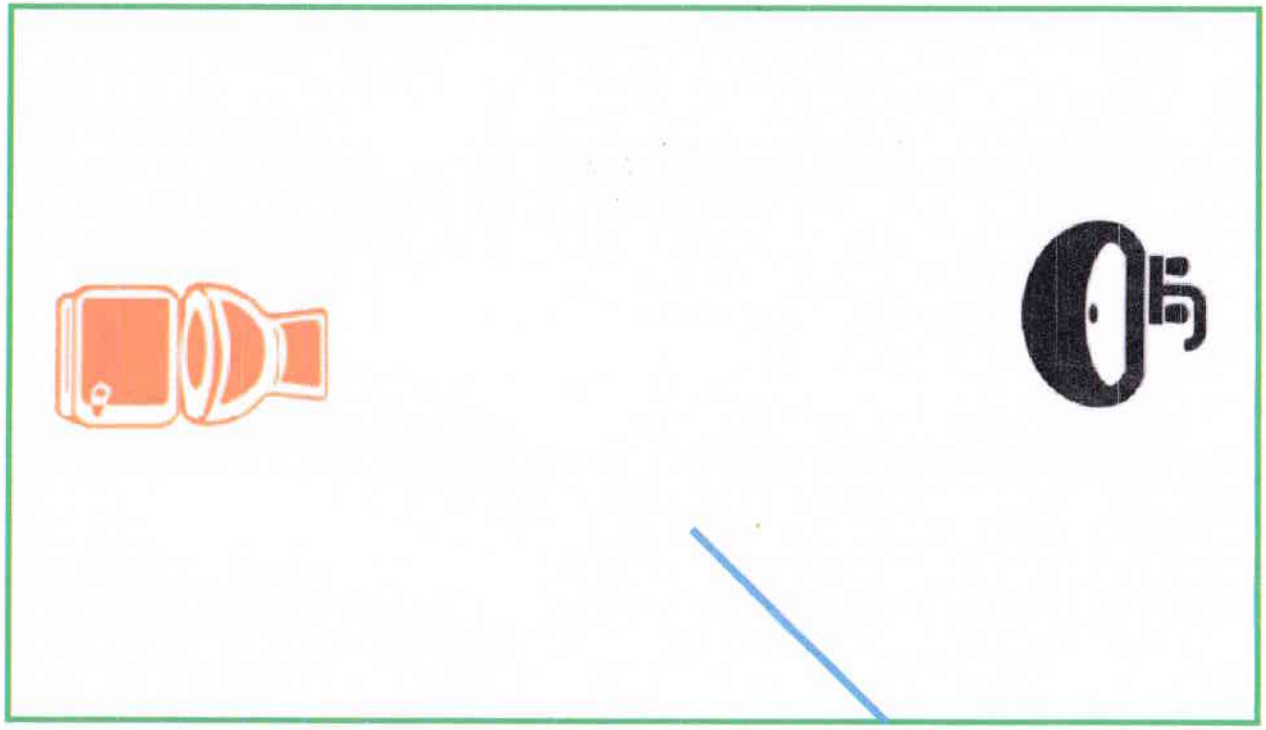

Условные обозначения: унитаз, дверь, раковина

1. Территория, прилегающая к зданию (ул. Кандалакшское шоссе, д.29)

1.

2.

3.

4.

2. Вход в здание (ул. Кандалакшское шоссе, д.29)

5.

6.

7.

8.

3. Пути движения внутри здания

9.

10.

11.

4. Зоны целевого назначения здания

12. 

13.

14.

5. Санитарно-гигиенические помещения

15.

6. Информация на объекте

16.

17.

Приложение № 4

РЕЕСТР ОБЪЕКТОВ И УСЛУГ СОЦИАЛЬНОЙ ИНФРАСТРУКТУРЫ И УСЛУГ
в сферах жизнедеятельности инвалидов и других МГН

	1. Общие сведения об объекте (краткая характеристика объекта)						**2. Характеристика деятельности** (краткая характеристика предоставляемых услуг)			
№ п/п	Наименование отрасли (сферы деятельности) **и вид объекта**[1]	Адрес объекта	№ паспорта доступности объекта и услуг	Название организации, расположенной на объекте	Форма собственности	Вышестоящая организация	Виды оказываемых услуг (согласно Уставу)	Категории обслуживаемого населения (по возрасту)	Категории обслуживаемых инвалидов (К, О-н, О-в, С-п, С-ч, Г-п, Г-ч, У)[2]	Исполнитель ИПРА[3] (да / нет)
1	2	3	4	5	6	7	8	9	10	11
1	объект образования	184046, Россия, город Кандалакша, Мурманской области, ул. Кандалакшское шоссе, д.29	ДОУ-23	муниципальное дошкольное образовательное учреждение «Детский сад № 62 комбинированного вида» г.Кандалакша	государственная	управление образование администрации муниципального образования Кандалакшский район	Оказание государственных услуг в сфере дошкольного образования (образовательная деятельность	дети	О-в, С-ч, Г-ч	да

[1] Указывается согласно наименованию сферы жизнедеятельности (отрасли) и отраслевой классификации объектов (организаций)

[2] К - передвигающиеся на коляске; О - нарушения опорно-двигательного аппарата, в т.ч.: О-н - поражение нижних конечностей; О-в - поражение верхних конечностей; С-п - полное нарушение зрения (слепота); С-ч - частичное нарушение зрения; Г-п – полное нарушение слуха (глухота); Г-ч - частичное нарушение – слуха; У – нарушения умственного развития

[3] ИПРА - индивидуальная программа реабилитации или абилитации инвалида (ребенка-инвалида), согласно приказу Министерства труда и социальной защиты РФ от 31 июля 2015 г. N 528н "Об утверждении Порядка разработки и реализации индивидуальной программы реабилитации или абилитации инвалида, индивидуальной программы реабилитации или абилитации ребенка-инвалида, выдаваемых федеральными государственными учреждениями медико-социальной экспертизы, и их форм" (с изменениями и дополнениями, внесенными приказом Минтруда России от 27 января 2016 г. N 26н)

							по образователь-ным программам дошкольного образования; присмотр и уход за детьми			

РЕЕСТР ОБЪЕКТОВ И УСЛУГ СОЦИАЛЬНОЙ ИНФРАСТРУКТУРЫ И УСЛУГ
в сферах жизнедеятельности инвалидов и других МГН

(продолжение)

3. Состояние доступности объекта и услуг			**4. Управленческое решение** (по обеспечению доступности объектов и услуг)					
Организация доступности объекта и услуг[4]	Состояние доступности для различных категорий инвалидов (К, О-н, О-в, С-п, С-ч, Г-п, Г-ч, У)[5]	Является приоритетным объектом[6] (да / нет)	Этапы и виды работ по обеспечению доступности объекта и услуг[7]	Плановый период (срок) исполнения	Ожидаемый результат - доступность объекта и услуг для инвалидов (К, О-н, О-в, С-п, С-ч, Г-п, Г-ч, У)[8]	Дата контроля (ближай-шего)	Результаты контроля - доступность объекта и услуг для инвалидов (К, О-н, О-в, С-п, С-ч, Г-п, Г-ч, У)[9]	Дата размещения и актуализации информации на сайте организации и Карте доступности
12	13	14	15	16	17	18	19	20
на объекте (по варианту «Б»), на дому	ВНД (К, О-н, С-в, С-п, Г-п, Г-ч, У) ДУ-пп (С-ч, Г-ч)	нет	**1 этап** – неотложные мероприятия (организационные, ТСР); **2 этап** –отложенные	2020-2023гг 2024-2025гг.	ВНД (С-п, Г-п) ДУ-пп (К, О-н, О-в) ДУ-им (С-ч, Г-ч); ВНД (Г-п)	2029 г.	ВНД (С-п, Г-п) ДУ-пп (К, О-н, О-в) ДУ-им (С-ч, Г-ч); ВНД (Г-п)	27.01.2019

[4] указывается выбранный способ предоставления услуг для инвалидов и других МГН: **на объекте** (по варианту «А» или «Б»)**; на дому**; **дистанционно**. Если выбраны разные способы предоставления услуг для различных категорий инвалидов, то после указания выбранного варианта в скобках указывается буквенное обозначение соответствующей категории инвалидов (К, О-н, О-в, С-п, С-ч, Г-п, Г-ч, У)

[5] указывается решение о состоянии доступности объекта и предоставляемых услуг для соответствующих категорий инвалидов: **ДП** - доступно полностью; **ДЧ** – доступно частично; **ДУ-им** - доступно условно с обеспечением индивидуальной мобильности (согласовано с ООИ); **ДУ-пп** - доступно условно с помощью персонала на объекте (согласовано с ООИ); **ДУ-дом** – доступно условно с предоставлением услуг на дому (ином месте пребывания инвалида); **ДУ-дистант** – доступно условно с предоставлением услуг дистанционно; **ВНД** – временно недоступно. После конкретной оценки состояния доступности в скобках указывается категория или через запятую несколько категорий инвалидов, для кого определена соответствующая степень доступности объекта и услуг. Например: ДП (Г-ч, С-ч, У), ДЧ (О-н), ДУ-пп (О-в, Г-п, С-п), ДУ-дом (К)

[6] перечень приоритетных объектов определяется и согласовывается с общественными объединениями инвалидов

[7] указываются ближайший этап и в скобках виды работ: **не нуждается** (все работы выполнены); **1 этап** – неотложные мероприятия (организационные, ТСР); **2 этап** – отложенные плановые работы (ТСР, текущий ремонт); **3 этап** – итоговый (капитальный ремонт, реконструкция)

[8] указывается аналогично графе 13 (см. сноску 5)

[9] указывается аналогично графе 13 (см. сноску 5)

			плановые работы (ТСР, текущий ремонт); **3 этап** – итоговый (капитальный ремонт, реконструкция)	2026-2029гг	ДУ-пп (К, О-н, О-в) ДУ-им (С-ч, С-ч, Г-ч, У); ДП (К, О-н, О-в, С-ч, Г-ч, У) ДУ-пп (С-п) ДУ-им (Г-п)		ДУ-пп (К, О-н, О-в) ДУ-им (С-ч, С-ч, Г-ч, У); ДП (К, О-н, О-в, С-ч, Г-ч, У) ДУ-пп (С-п) ДУ-им (Г-п)	

Заведующий: Л.Ф. Воронина

Примечание:

Разделы Реестра по строкам формируется в виде сгруппированного списка по основным сферам жизнедеятельности инвалидов и других МГН:

*1 раздел – объекты **здравоохранения***
*2 раздел - объекты **образования***
*3 раздел - объекты **социальной защиты населения***
*4 раздел - объекты **физической культуры и спорта***
*5 раздел - объекты **культуры** и туризма*
*6 раздел – объекты **информации и связи***
*7 раздел – объекты транспорта и дорожно-транспортной инфраструктуры (**транспортная и пешеходная инфраструктура**)*
8 раздел – жилые здания и помещения
9 раздел - объекты потребительского рынка и сферы услуг (торговля, общественное питание, бытовое обслуживание)
*10 раздел – объекты службы **занятости** и места приложения труда (специализированные предприятия и организации, специальные рабочие места для инвалидов)*
11 раздел – административные объекты (например: здания органов власти – законодательной и исполнительной; МФЦ; объекты юстиции: суд, прокуратура, нотариат, ЗАГС)
12 раздел – иное

1. Создание условий индивидуальной мобильности для самостоятельного передвижения инвалидов по объекту, в т.ч. к местам предоставления услуг (по варианту «А» / «Б») с согласованием с ООИ; путем приобретения технических средств адаптации (и информации), проведения ремонтных работ